



Guida all'utilizzo del software

ZetaSchool

per i genitori

Allegato PagoPA



**Portale del
Cittadino**

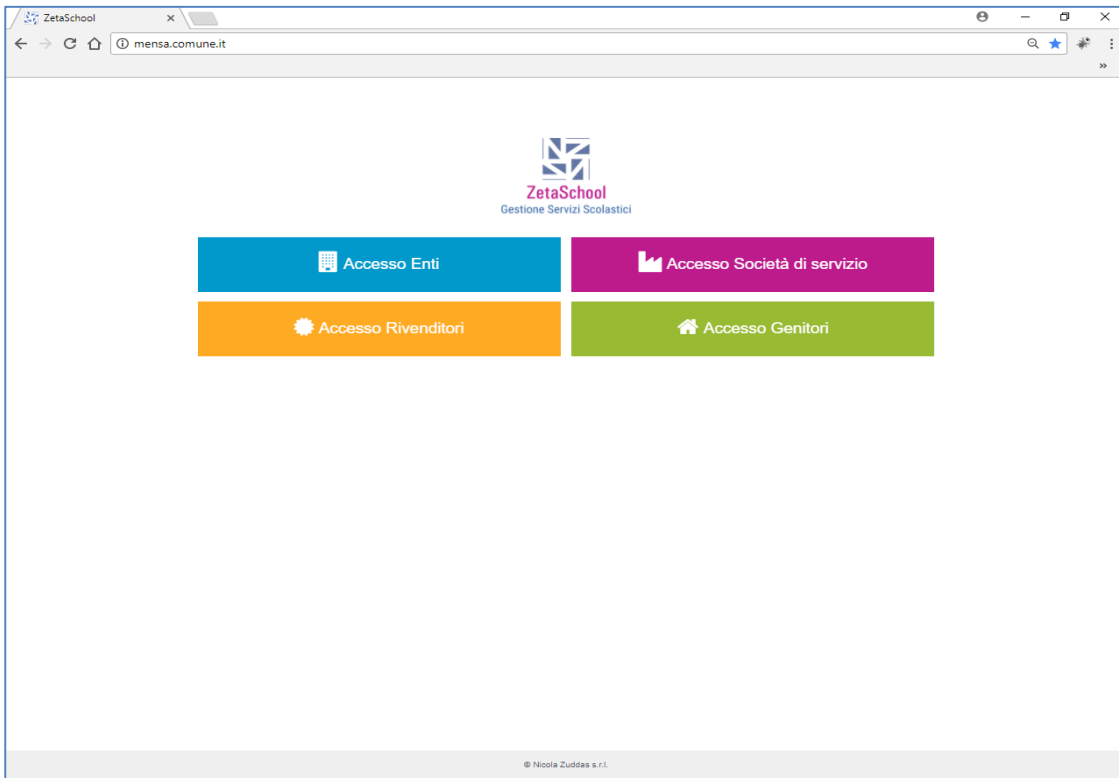
Indice:

- 1. Accesso al portale e verifica dati profilo pag. 3**
- 2. Pagamento tramite PagoPA..... pag. 6**

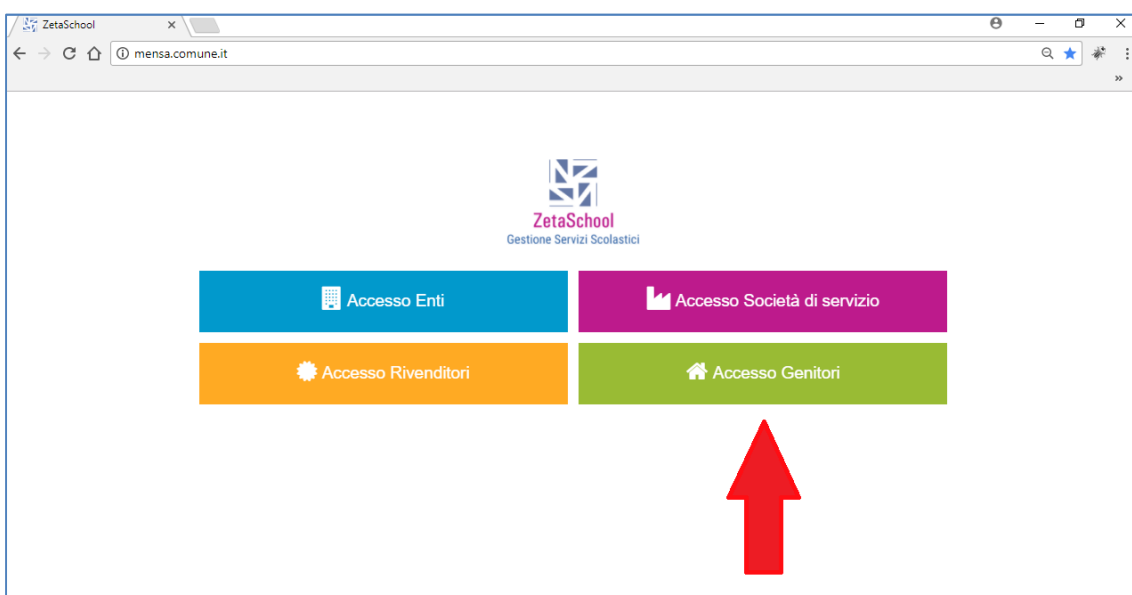
1. Accesso al portale e verifica dati profilo

Aprirete il browser (Chrome, Firefox, Internet Explorer, ecc) e andate all'indirizzo <http://mensa.comune.it>

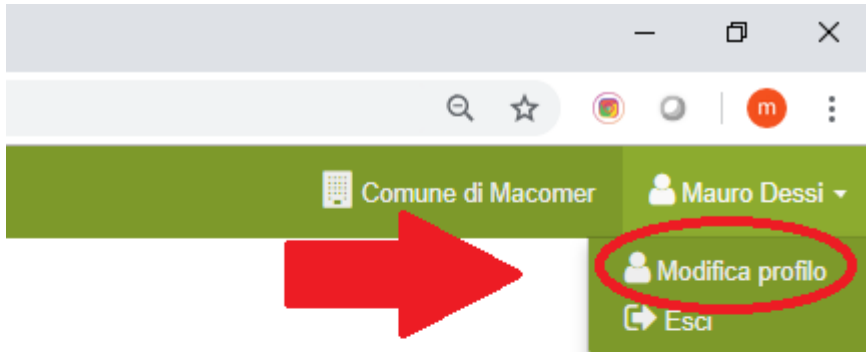
Si aprirà questa pagina web:



Effettuate l'accesso con le credenziali con le quali vi siete registrati sul portale:



Per poter procedere con il pagamento tramite PagoPA è necessario verificare che i dati del proprio profilo siano completi:



Prestate particolare attenzione ai dati evidenziati in rosso: sono obbligatori per poter procedere al pagamento:

Modifica profilo

I campi marcati con * sono obbligatori

Nome *	Cognome *	
Mauro	Dessi	
Email *		
mauro.dessi@nicolazuddas.it		
Cambia password		
Lasciate vuoto se non volete modificarla		
Telefono	Cellulare	
070370280	3281111111	
Dati necessari per poter eseguire pagamenti attraverso il sistema PagoPA		
Codice fiscale *		
DSSMRA71D25B354P		
Indirizzo *	Numero civico *	
Via Dante	36	
CAP *	Località/Frazione *	Provincia *
09127	Cagliari	CA


Chiudi Salva

Una volta inseriti, premete il pulsante "Salva" per memorizzare in maniera definitiva i dati.

2. Pagamento tramite PagoPA

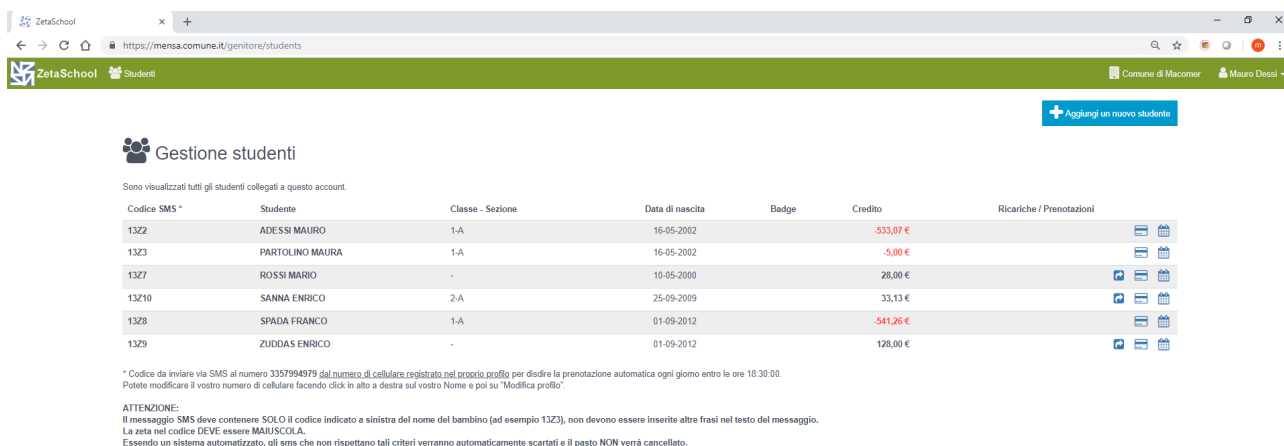
Dalla schermata principale del profilo "genitore" cliccate su "Studenti"


















 **Bacheca**

Nessun elemento trovato

Verrete indirizzati sulla pagina di riepilogo degli studenti collegato al vostro account:

A screenshot of the ZetaSchool website showing the 'Gestione studenti' page. The page title is 'Gestione studenti' and it includes a sub-header 'Sono visualizzati tutti gli studenti collegati a questo account.' Below this is a table with columns: Codice SMS, Studente, Classe - Sezione, Data di nascita, Badge, Credito, and Ricariche / Prenotazioni. The table contains six rows of student data. A blue button 'Aggiungi un nuovo studente' is visible in the top right corner. Below the table, there is a note about SMS codes and an attention warning.

Codice SMS *	Studente	Classe - Sezione	Data di nascita	Badge	Credito	Ricariche / Prenotazioni
1322	ADESSI MAURO	1-A	16-05-2002		-533,07 €	 
1323	PARTOLINO MAURA	1-A	16-05-2002		-5,00 €	 
1327	ROSSI MARIO	-	10-05-2000		28,00 €	  
13210	SANNA ENRICO	2-A	25-09-2009		33,13 €	  
1328	SPADA FRANCO	1-A	01-09-2012		-541,26 €	 
1329	ZUDDAS ENRICO	-	01-09-2012		128,00 €	  

* Codice da inviare via SMS al numero 3357994979 dal numero di cellulare registrato nel proprio profilo per disdire la prenotazione automatica ogni giorno entro le ore 18:30:00. Potete modificare il vostro numero di cellulare facendo click in alto a destra sul vostro Nome e poi su "Modifica profilo".

ATTENZIONE:
Il messaggio SMS deve contenere SOLO il codice indicato a sinistra del nome del bambino (ad esempio 1323), non devono essere inserite altre frasi nel testo del messaggio. La zeta nel codice DEVE essere MAIUSCOLA.
Essendo un sistema automatizzato, gli sms che non rispettano tali criteri verranno automaticamente scartati e il pasto NON verrà cancellato.

Per inserire una nuova ricarica cliccate sull'icona evidenziata nella figura seguente

ZetaSchool WebMail Aruba - Desktop ZetaSchool mensa.comune.it/genitore/students

ZetaSchool Studenti Comune di Macomer ROSSI MARIO

+ Aggiungi un nuovo studente

Gestione studenti

Sono visualizzati tutti gli studenti collegati a questo account.

Codice SMS *	Studiante	Classe - Sezione	Data di nascita	Badge	Credito	Ricariche / Prenotazioni
1322	ADESSI MAURO	-	16-05-2002	999999	-12,07 €	

* Codice da inviare via SMS al numero 3202041940 dal numero di cellulare registrato nel proprio profilo per disdire la prenotazione automatica ogni giorno entro le ore 18.30.00. Potete modificare il vostro numero di cellulare facendo click in alto a destra sul vostro Nome e poi su "Modifica profilo".

Verrete indirizzati nella pagina di elenco delle ricariche effettuate nell'anno scolastico

ZetaSchool mensa.comune.it/genitore/payments/student/?years=2016-2017

ZetaSchool Studenti Comune di Macomer ROSSI MARIO

Annualità: 2016-2017

+ Nuova Ricarica
Esporta in PDF

Ricariche: ADESSI MAURO

Data	Rivenditore	Servizio	Importo	Commissioni	Importo netto
05/12/2016 16:01	AMMINISTRAZIONE - macomer@comune.it		-0,12 €	0,00 €	-0,12 €
24/11/2016 17:28	AMMINISTRAZIONE - macomer@comune.it		-1,75 €	0,00 €	-1,75 €
24/11/2016 17:28	AMMINISTRAZIONE - macomer@comune.it		-1,70 €	0,00 €	-1,70 €
24/11/2016 17:23	AMMINISTRAZIONE - macomer@comune.it		-17,00 €	0,00 €	-17,00 €
24/11/2016 17:21	AMMINISTRAZIONE - macomer@comune.it		-1,00 €	0,00 €	-1,00 €
24/11/2016 17:20	AMMINISTRAZIONE - macomer@comune.it		-1,00 €	0,00 €	-1,00 €
24/11/2016 17:17	AMMINISTRAZIONE - macomer@comune.it		-1,00 €	0,00 €	-1,00 €
24/11/2016 17:10	AMMINISTRAZIONE - macomer@comune.it		-1,00 €	0,00 €	-1,00 €
24/11/2016 17:08	AMMINISTRAZIONE - macomer@comune.it		-1,00 €	0,00 €	-1,00 €
24/11/2016 17:04	AMMINISTRAZIONE - macomer@comune.it		-1,55 €	0,00 €	-1,55 €

Comune di Macomer Mauro Dessi

+ Nuova Ricarica Esporta in PDF

Importo	Commissioni	Importo netto
1,00 €	N.D.*	1,00 €
1,00 €	N.D.*	1,00 €

Cliccando su “Nuova ricarica” si aprirà la pagina di scelta tra le tipologie di ricariche effettuabili online:

Nuova ricarica

Metodo di pagamento PayPal PagoPA

Importo *

Commissioni Calcolate in automatico

Importo netto Calcolato in automatico

Note

Saranno riportate nella ricevuta

I campi marcati con * sono obbligatori

Chiudi Procedi con il pagamento

Selezionate "PagoPA", per procedere con questo tipo di pagamento. Indicate l'importo netto della ricarica che volete effettuare nel campo "importo".

Nuova ricarica ×

Metodo di pagamento PayPal PagoPA

Importo *

Commissioni Calcolate in automatico


Importo netto Calcolato in automatico

Note

Saranno riportate nella ricevuta

I campi marcati con * sono obbligatori

Il campo commissioni sarà sempre uguale a zero in questa fase, in quanto non ancora quantificabile e dipendente dalle scelte successive effettuate durante il pagamento:

 Nuova ricarica x

Metodo di pagamento PayPal PagoPA

Importo *

Commissioni **Importo netto**

Calcolate in automatico Calcolato in automatico

Note

Saranno riportate nella ricevuta

I campi marcati con * sono obbligatori

Una volta premuto il pulsante “Procedi con il pagamento”, in pochi istanti, verrete reindirizzati sulla pagina dell’Intermediario Ente creditore che nel nostro caso è E-fil:



Comune di Sanluri
/RFB/081834600000227/1.00/TXT/Acquisto crediti per servizi scolastici
1,00€

IT ▾



Benvenuto nel sistema di pagamento della Pubblica Amministrazione italiana: pagoPA

 **ENTRA CON SPID**

[Non hai SPID? Scopri di più](#)

Entra con la tua email

A questo punto potete accedere con le credenziali SPID (per chi ne è in possesso) oppure indicare la vostra email (sulla quale riceverete la ricevuta del pagamento) e accedere al sistema di pagamento.

Seguite la procedura guidata scegliendo il metodo di pagamento a voi più gradito e, una volta completata la procedura, verrete reindirizzati automaticamente nuovamente sulla pagina con l'elenco degli studenti collegati col vostro account.

Per alcuni tipi di pagamento (ad. es. quelli effettuati tramite PostePay) l'accredito dell'importo potrebbe non essere istantaneo.